



# Thermostrukturierte Gebirgslärche

Das Holz aus den Bergen.

01/2019

**TERRA**GARDEN

[www.terra-garden.de](http://www.terra-garden.de)



# Thermostrukturierte Gebirgslärche

## Das Holz aus den Bergen.


Die **heimische Lärche** wird aufgrund Ihrer hervorragenden Eigenschaften seit Jahrhunderten im Außenbereich eingesetzt. Unsere Gebirgslärche wächst im Alpenraum und trotz dort Wind und Wetter.

Die Gebirgslärche vereint Natur, Design und Qualität. Die strukturierte Oberfläche unterstreicht das natürliche Holzbild. Das Harz der Gebirgslärche wirkt wie eine natürliche Imprägnierung, weist das Wasser ab und schützt das Holz.



### IHRE VORTEILE

- ✓ Heimische Holzart mit natürlicher Dauerhaftigkeit
- ✓ Natürliche Optik durch strukturierte Oberfläche
- ✓ Pflegeleichtes Produkt
- ✓ Rutschhemmend durch authentische Holzstruktur
- ✓ Verbesserte Oberflächenhärte




### IHRE ZUSATZVORTEILE

- ✓ Gleichmäßigere Vergrauung durch vorweggenommene Vorvergrauung
- ✓ Pigmentierung auf Leinölbasis

Überreicht durch:

### Thermostrukturierte Gebirgslärche


Ein spezielles Thermoverfahren, in dem die Komponenten Wärme, hoher Druck und Lärchenharz zusammenwirken, machen die Dielen so außergewöhnlich. Das Harz in den oberen Schichten wird durch die Thermostrukturierung verflüssigt und in die Oberfläche eingearbeitet. Dadurch entsteht eine gleichmäßige glatte Oberfläche. Diese Komponenten verhelfen dem Holz zu seinem außergewöhnlichen Charakter.

PROFIL	MASS	L = Länge
1s. strukturiert 	26 x 115 mm	L: 4,00 / 5,00 m
	26 x 145 mm	
	42 x 145 mm	

### Thermostrukturierte Gebirgslärche Silberpatina

Die Gebirgslärche Silberpatina ist eine aufwändig veredelte Terrassendiele. Eine Vorvergrauung und Grundierung mit Holzöl verleihen der Diele eine elegante Silberpatina. Das sorgt für eine hohe Gleichmäßigkeit, auch in den Übergängen zu den unbewitterten Bereichen der Terrasse. Die Oberfläche wird abschließend thermogebürstet. Dadurch wird die Oberfläche härter und der Harzaustritt deutlich geringer.

Die Silberpatina-Oberfläche geht im Laufe der Zeit in die natürliche Vergrauung über und macht die Terrasse pflege- und wartungsarm. Die strukturgebürstete Oberfläche sorgt für gute Rutschhemmung und verleiht der Terrasse ein besonderes Flair.

PROFIL	MASS	L = Länge
1s. strukturiert 	26 x 145 mm	L: 4,00 / 5,00 m

# TERRAGARDEN

Franz Habisreutinger GmbH & Co. KG

Tel.: 0751 4004-331 / -332

Fax: 0751 4004-333

info@terra-garden.de